

Extruder EL 900 EW



Dieser Extruder EL 900 EW ist die optimale Lösung für Hersteller mit großen Mengen und verschiedenen Breiten an Hohldecken.




Extruder EL 900 EW

Dieser Extruder EL 900 EW produziert in großen Mengen Hohldecken in verschiedenen Breiten :

- Eine einzige Maschine die sowohl eine 2,4 m breite als auch 2 x 1,2 m breite Decken produzieren kann.
- Plattendicken für die 2,4 m breite Platte beginnen von 200 – 320 mm und für die 2 x 1,2 m breite von 200 – 400 mm .

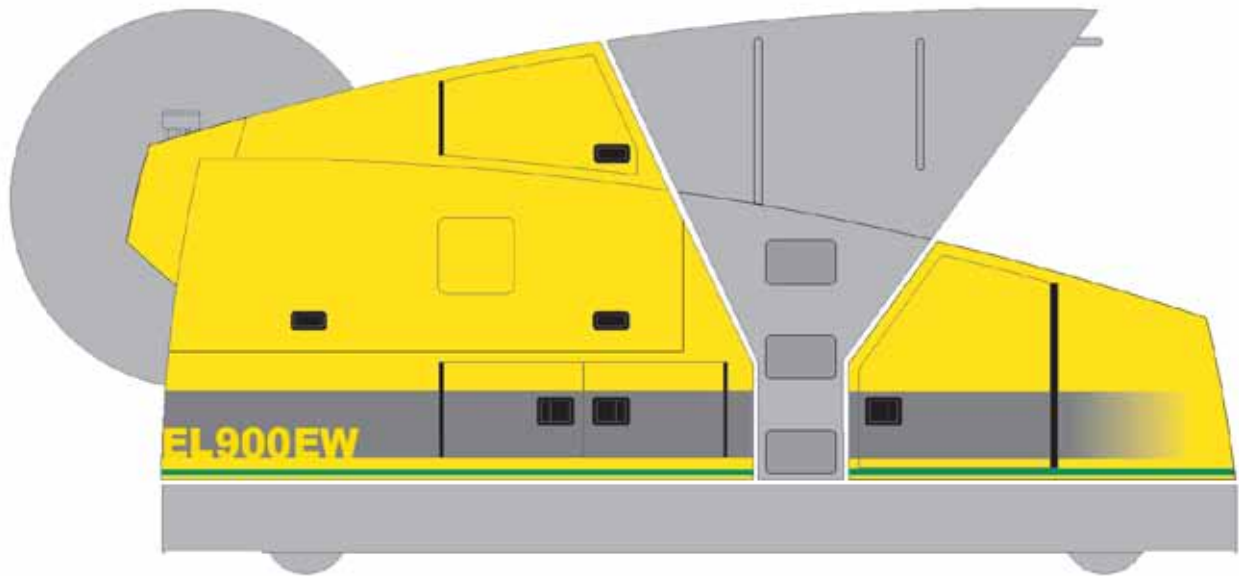


Die Verschleißteile sind wartungs-freundlich ausgelegt worden.



Der Extruder EL 900EW basiert auf der bekannten Technologie des 1,2 m Extruders.

Extruder EL 900 EW



Allgemeines

Fertigungsbreite 1 x 2,4 m oder 2 x 1,2 m

Dicken :

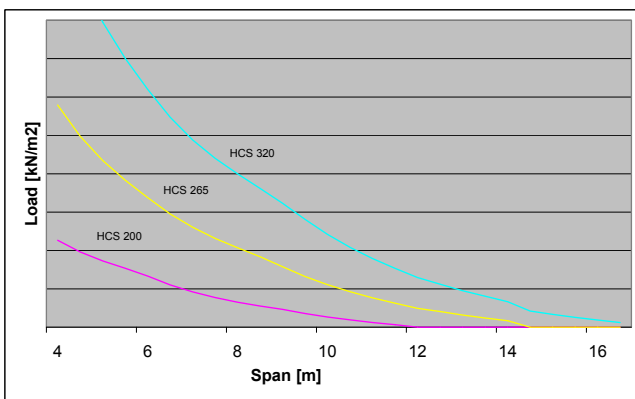
- Hohldecken 200 – 320 mm
- Hohlwände 200 – 400 mm

Details

z.B. ein Austauschmodul für 1 x 2,4 m

- 12 Hohlräume, Dicke 200 mm und Plattengewicht 256 kg/m²
- 10 Hohlräume, Dicke 265 mm und Plattengewicht 340 kg/m²

Informative Belastungskurven von 2.400 mm Hohldecken:



Vorteile

- Nachgewiesenermaßen zuverlässig
- Ausgezeichnete Oberflächenqualität und Maßgenauigkeit
- Hohe Standzeiten der Verschleißteile
- Minimale Stillstandzeiten
- Einfach zu bedienen

